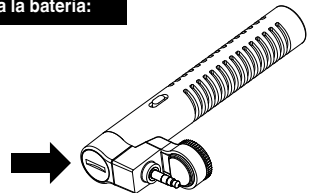
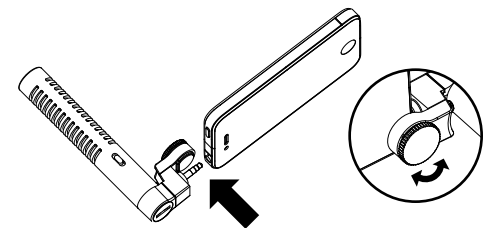


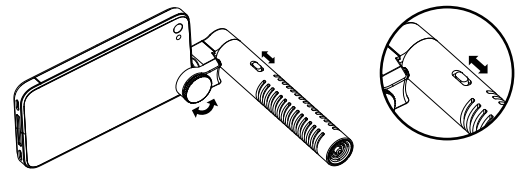
**A. Install the battery:
Installer la pile :
Instala la batería:**



**B. Connect the microphone to your iPhone:
Brancher le microphone à votre iPhone :
Conecta el micrófono al iPhone:**



**C. Turn on the microphone and set the response pattern:
Allumer le microphone et définir le réglage de prise de son :
Enciende el micrófono y establece el patrón de respuesta:**



**D. Remove the microphone from your iPhone.
Retirez le microphone de votre iPhone.
Para desconectar el micrófono de su iPhone.**

ENGLISH

A. Install the battery:
The microphone takes a single AAA (LR03) battery.
1. Use a coin to unscrew the battery cover, counterclockwise.
2. Insert the battery, negative (flat, marked with -) end first.
3. Screw on the battery cover until it is flush with the body of the microphone.

B. Connect the microphone to your iPhone:
1. Plug the microphone into the headphone jack on your iPhone. The microphone should point in the same direction as the camera for best audio/video recording.
2. Turn the thumbwheel to tighten the fit of the microphone against your iPhone. Finger-tight is enough.

C. Turn on the microphone and set the response pattern:
1. The microphone requires power. Turn it on using the switch on the side.
2. Select a response pattern: wide for general use, narrow for distance, or to block out sound to the sides.

D. Remove the microphone from your iPhone:
1. Turn the thumbwheel to relax the fit of the microphone against your iPhone.
2. Pull the microphone away from your iPhone to disengage the plug from the phone's headphone jack.
3. Don't forget to turn the microphone off to save your battery.

Please recycle or dispose of the battery responsibly. Recycling facilities may not be available in your area.

FCC Statement
NOTE: This equipment has been tested and found to comply with the limits for a Class B digital device, pursuant to part 15 of the FCC Rules. These limits are designed to provide reasonable protection against harmful interference in a residential installation. This equipment generates, uses, and can radiate radio frequency energy and, if not installed and used in accordance with the instructions, may cause harmful interference to radio communications. However, there is no guarantee that interference will not occur in a particular installation. If this equipment does cause harmful interference to radio or television reception, which can be determined by turning the equipment off and on, the user is encouraged to try to correct the interference by one of the following measures:

- Reorient or relocate the receiving antenna.
- Increase the separation between the equipment and receiver.
- Connect the equipment into an outlet on a circuit different from that which the receiver is connected.
- Consult the dealer or an experienced radio/TV technician for help.

Belkin International, Inc., is not responsible for any interference caused by unauthorized modifications to this equipment. Such modifications could void the user's authority to operate this equipment.

FCC Caution: Any changes or modifications not expressly approved by the party responsible for compliance could void the user's authority to operate this equipment.

ICES
This Class B digital apparatus complies with Canadian ICES-003.

IC
This Class B digital apparatus complies with Canada ICES 003.

CE Statement
NOTE: This product complies with the essential requirements of the EMC Directive 2004/108/EC. A copy of the European Union CE marking "Declaration of Conformity" may be obtained at the website: www.belkin.com/doc.



Information
Belkin International, Inc., Limited 1-Year Product Warranty

What this warranty covers.
Belkin International, Inc. ("Belkin") warrants to the original purchaser of this Belkin product that the product shall be free of defects in design, assembly, material, or workmanship.

What the period of coverage is.
Belkin warrants the Belkin product for one year.

What will we do to correct problems?
Product Warranty.
Belkin will repair or replace, at its option, any defective product free of charge (except for shipping charges for the product). Belkin reserves the right to discontinue any of its products without notice, and disclaims any limited warranty to repair or replace any such discontinued products. In the event that Belkin is unable to repair or replace the product (for example, because it has been discontinued), Belkin will offer either a refund or a credit toward the purchase of another product from Belkin.com in an amount equal to the purchase price of the product as evidenced on the original purchase receipt as discounted by its natural use.

What is not covered by this warranty?
All above warranties are null and void if the Belkin product is not provided to Belkin for inspection upon Belkin's request at the sole expense of the purchaser, or if Belkin determines that the Belkin product has been improperly installed per the instructions provided on this guide, altered in any way, or tampered with. The Belkin Product Warranty does not protect against acts of God such as flood, lightning, earthquake, war, vandalism, theft, normal-use wear and tear, erosion, depletion, obsolescence, abuse, damage due to low voltage disturbances (i.e. brownouts or sags), non-authorized program, or system equipment modification or alteration.

This warranty is null and void if the LiveAction Mic [F8Z818t] is used with any device other than an iPhone 4.

Carefully follow these instructions. Misuse or improper installation may cause harm to your iPhone 4. Belkin is not responsible for any damage that may be done as a result of the misuse or improper installation of this product, including but not limited to use with a device other than iPhone 4.

How to get service.
To get service for your Belkin product you must take the following steps:

1. Contact Belkin International, Inc., at 12045 E. Waterfront Drive, Playa Vista, CA 90094, Attn: Customer Service, or call (800)-223-5546, within 15 days of the Occurrence. Be prepared to provide the following information:
 - a. The part number of the Belkin product.
 - b. Where you purchased the product.
 - c. When you purchased the product.
 - d. Copy of original receipt.
2. Your Belkin Customer Service Representative will then instruct you on how to forward your receipt and Belkin product and how to proceed with your claim.

Belkin reserves the right to review the damaged Belkin product. All costs of shipping the Belkin product to Belkin for inspection shall be borne solely by the purchaser. If Belkin determines, in its sole discretion, that it is impractical to ship the damaged equipment to Belkin, Belkin may designate, in its sole discretion, an equipment repair facility to inspect and estimate the cost to repair such equipment. The cost, if any, of shipping the equipment to and from such repair facility and of such estimate shall be borne solely by the purchaser. Damaged equipment must remain available for inspection until the claim is finalized. Whenever claims are settled, Belkin reserves the right to be subrogated under any existing insurance policies the purchaser may have.

How state law relates to the warranty.
THIS WARRANTY CONTAINS THE SOLE WARRANTY OF BELKIN. THERE ARE NO OTHER WARRANTIES, EXPRESSED OR, EXCEPT AS REQUIRED BY LAW, IMPLIED, INCLUDING THE IMPLIED WARRANTY OR CONDITION OF QUALITY, MERCHANTABILITY OR FITNESS FOR A PARTICULAR PURPOSE, AND SUCH IMPLIED WARRANTIES, IF ANY, ARE LIMITED IN DURATION TO THE TERM OF THIS WARRANTY. Some states do not allow limitations on how long an implied warranty lasts, so the above limitations may not apply to you. IN NO EVENT SHALL BELKIN BE LIABLE FOR INCIDENTAL, SPECIAL, DIRECT, INDIRECT, CONSEQUENTIAL OR MULTIPLE DAMAGES SUCH AS, BUT NOT LIMITED TO, LOST BUSINESS OR PROFITS ARISING OUT OF THE SALE OR USE OF ANY BELKIN PRODUCT, EVEN IF ADVISED OF THE POSSIBILITY OF SUCH DAMAGES.

This warranty gives you specific legal rights, and you may also have other rights, which may vary from state to state. Some states do not allow the exclusion or limitation of incidental, consequential, or other damages, so the above limitations may not apply to you.

FRANÇAIS

A. Installer la pile :
Le microphone nécessite une seule pile AAA (LR03).
1. Dévissez le couvercle du logement de pile à l'aide d'une pièce de monnaie (en tournant dans le sens contraire des aiguilles d'une montre).
2. Insérez la pile par son extrémité négative (côté plat marqué du symbole -).
3. Remettez le couvercle en le vissant jusqu'à ce qu'il soit bien à plat sur le corps du microphone.

B. Branchez le microphone sur votre iPhone :
1. Branchez le microphone sur la prise du casque d'écoute de votre iPhone. Le microphone devrait pointer dans la même direction que la caméra afin d'obtenir le meilleur enregistrement audio et vidéo possible.
2. Tournez la molette pour serrer le microphone sur votre iPhone. Le serrage avec les doigts est suffisant.

C. Allumez le microphone et réglez le mode de prise de son :
1. Le microphone doit être alimenté en courant. Allumez-le en utilisant le commutateur sur le côté.
2. Sélectionnez un mode de prise de son : large pour une utilisation générale, étroit pour la distance, ou blocage du son sur les côtés.

D. Retirez le microphone de votre iPhone :
1. Desserrez le microphone de votre iPhone à l'aide de la molette.
2. Éloignez le microphone de votre iPhone de façon à désengager la fiche de la prise du casque d'écoute du téléphone.
3. N'oubliez pas d'éteindre le microphone pour économiser la pile.

Veuillez recycler ou disposer de la pile de façon responsable. Il se pourrait qu'il n'y ait pas de centre de recyclage dans votre région.

Déclaration FCC
NOTE : L'appareil a été testé et satisfait aux limites de la classe B des appareils numériques, conformément à la partie 15 de la réglementation FCC. Ces limites visent à assurer une protection raisonnable contre les interférences en milieu résidentiel. Cet appareil génère, utilise et peut émettre de l'énergie radioélectrique et s'il n'est pas installé et utilisé selon les directives, peut causer des interférences nuisibles aux communications radio. Cependant, il n'existe aucune garantie que des interférences ne se produiront pas dans une installation particulière. Si cet équipement cause des interférences nuisibles sur le plan de la réception radio ou télévision, pouvant être déterminées en mettant l'appareil sous et hors tension, l'utilisateur est invité à tester et à corriger l'interférence en prenant une des mesures suivantes :

- Réorienter ou changer la position de l'antenne réceptrice.
- Augmenter la distance entre l'équipement et le récepteur.
- Brancher l'équipement sur une prise de courant appartenant à un circuit différent de celui sur lequel est branché le récepteur.
- Demander l'assistance du fournisseur ou d'un technicien de télé ou de radio expérimenté.

Belkin International, Inc. n'est pas responsable des interférences résultant de modifications non autorisées apportées à cet équipement. De telles modifications peuvent rendre nulle l'autorisation accordée aux utilisateurs de se servir de cet équipement.

Mise en garde de la FCC : Toute modification qui n'a pas été expressément approuvée par la partie responsable des questions de conformité pourrait annuler le droit de l'utilisateur de se servir de cet équipement.

ICES
Ce périphérique numérique de classe B est conforme à la norme canadienne NMB-003.

IC
Ce périphérique numérique de classe B est conforme à la norme canadienne NMB-003.

Déclaration de conformité CE
NOTE : Ce produit répond aux exigences essentielles de la directive EMC 2004/108/EC. Vous pouvez obtenir une copie du marquage CE de la « Déclaration de conformité » de l'Union européenne en vous rendant sur le site Web www.belkin.com/doc.



Information
Garantie produit limitée de 1 an de Belkin International, Inc.

Couverture offerte par la garantie
Belkin International, Inc. ("Belkin") garantit à l'acheteur initial de ce produit Belkin que le produit est exempt de défauts de conception, de montage, de matériau et de fabrication.

Période de garantie
Belkin garantit ce produit Belkin pour une période d'un an.

En cas de problème
Garantie du produit.
Belkin s'engage à réparer ou à remplacer gratuitement, à sa convenance, tout produit défectueux (à l'exception des frais d'expédition du produit). Belkin se réserve le droit de mettre fin, sans avis préalable, à la production de n'importe quel produit et rejette toute garantie limitée consistant en la réparation ou au remplacement de ces produits dont la fabrication a cessé. Si Belkin n'est pas en mesure de réparer ou de remplacer le produit (par exemple, parce que sa production a été arrêtée), Belkin proposera soit un remboursement ou une note de crédit pour l'achat d'un autre produit de Belkin.com, pour un montant égal à celui du prix d'achat du produit, tel que figurant sur la preuve d'achat originale et après déduction de la valeur équivalant à son usage normal.

Exclusions de la garantie
Toutes les garanties précitées sont nulles et non avenues si le produit Belkin n'est pas retourné à Belkin, à la demande expresse de celui-ci, l'acheteur étant responsable de l'acquiescement des frais d'expédition, ou si Belkin détermine que le produit Belkin a été installé de façon inappropriée suivant les instructions fournies dans ce guide, ou modifié d'une quelconque manière. La garantie du produit Belkin ne protège pas contre des calamités naturelles comme les inondations, les tremblements de terre, la foudre, la guerre, le vandalisme, le vol, l'usure normale, l'érosion, l'épuisement, l'obsolescence, l'abus, les dommages provoqués par des perturbations de basse tension (basses ou affaiblissements de tension, par exemple), un programme non autorisé ou une modification de l'équipement du système.

Cette garantie est nulle et non avenue si le microphone LiveAction [F8Z818t] est utilisé avec un autre appareil que l'iPhone 4.

Suivez attentivement les consignes suivantes. Une mauvaise utilisation ou une installation incorrecte peut endommager votre appareil. Belkin ne peut être tenue responsable de tout dommage résultant d'une mauvaise utilisation ou d'une installation incorrecte de ce produit, y compris mais sans s'y limiter l'utilisation d'un autre appareil que l'iPhone 4.

Pour une demande d'intervention
Procédez comme suit pour obtenir une réparation de votre produit Belkin :

1. Contactez Belkin International, Inc. au 12045 E. Waterfront Drive, Playa Vista, CA 90094 États-Unis, à l'attention de : Customer Service (service clientèle) ou appelez le (800)-223-5546 dans un délai de 15 jours suivant l'apparition du problème. Préparez-vous à devoir fournir les informations suivantes :
 - a. Référence du produit Belkin.
 - b. Lieu d'achat du produit.
 - c. Date d'achat du produit.
 - d. Une copie du reçu original.
2. Le représentant du service clientèle de Belkin vous expliquera comment nous faire parvenir votre facture et le produit Belkin, ainsi que la marche à suivre pour présenter votre réclamation.

Belkin se réserve le droit d'examiner le produit Belkin endommagé. Tous les frais d'expédition du produit Belkin à l'adresse de Belkin en vue de son inspection seront entièrement à la charge de l'acheteur. Si Belkin détermine, à son entière discrétion, qu'il serait impossible d'expédier l'équipement endommagé à Belkin, Belkin peut désigner un atelier de réparation de son choix pour l'inspection du produit et l'établissement d'un devis de réparation. Le cas échéant, les frais d'expédition de l'équipement entre le domicile de l'acheteur et le service de réparation, ainsi que les frais d'établissement du devis, seront entièrement à la charge de l'acheteur. L'équipement endommagé doit être disponible pour inspection jusqu'au règlement de la demande de réclamation. Lorsqu'un règlement intervient, Belkin se réserve le droit d'un recours en subrogation sous toute autre police d'assurance détenue par l'acheteur.

La législation nationale face à la garantie.
BELKIN REJETTE PAR LE PRÉSENT DOCUMENT TOUTES LES AUTRES GARANTIES, EXPLICITES OU IMPLICITES, SAUF EXCEPTIONS PRÉVUES PAR LA LOI, Y COMPRIS MAIS SANS S'Y LIMITER, LES GARANTIES IMPLICITES AFFÉRENTES À LA QUALITÉ LOYALE ET MARCHANDE ET À L'ADÉQUATION À UNE FINALITÉ DONNÉE. CES GARANTIES IMPLICITES, LE CAS ÉCHÉANT, SONT D'UNE DURÉE LIMITÉE AUX CONDITIONS DE LA PRÉSENTE GARANTIE.

Certains pays ne permettent pas d'imposer de limite à la durée de validité des garanties implicites. Il se peut donc que les limites ci-dessus ne s'appliquent pas dans votre cas. BELKIN NE PEUT EN AUCUN CAS ÊTRE TENU RESPONSABLE DE DOMMAGES ACCESSOIRES, DIRECTS, INDIRECTS OU MULTIPLES, Y COMPRIS, MAIS SANS S'Y LIMITER, LES PERTES COMMERCIALES OU DE REVENUS DÉCOULANT DE LA VENTE OU DE L'UTILISATION DE TOUT PRODUIT BELKIN, MÊME LORSQU'IL A ÉTÉ AVISÉ DE LA PROBABILITÉ DES DITS DOMMAGES. La garantie vous confère des droits légaux spécifiques. Vous pouvez également bénéficier d'autres droits qui varient d'un pays à l'autre. Certains pays ne permettent pas d'exclure ou de limiter les dommages accidentels, consécutifs ou autres, de sorte que les limitations d'exclusions précitées peuvent ne pas s'appliquer dans votre cas.

ESPAÑOL

- A. Instale la batería:**
El micrófono usa una batería AAA (LR03).
- Use una moneda para desatornillar la cubierta de la batería en dirección contraria a las manecillas del reloj.
 - Inserte la batería, insertando el extremo del polo negativo primero (el extremo plano marcado con un símbolo -).
 - Coloque la cubierta de la batería y atornille hasta que esté al ras con el cuerpo del micrófono.

- B. Conecte el micrófono a su iPhone:**
- Conecte el micrófono a la entrada para el auricular en su iPhone. El micrófono debe apuntarse en la misma dirección que la cámara para obtener la mejor grabación de audio y video.
 - Gire la perilla para apretar el ajuste del micrófono contra su iPhone. Es suficiente apretar con los dedos.

- C. Encienda el micrófono y seleccione el patrón de respuesta.**
- El micrófono requiere energía. Enciéndalo moviendo el interruptor ubicado a un costado.
 - Seleccione un patrón de respuesta: amplio para uso general, angosto para más distancia o para bloquear el sonido proveniente de los lados.

- D. Para desconectar el micrófono de su iPhone:**
- Gire la perilla para desapretar el ajuste del micrófono contra su iPhone.
 - Jale el micrófono para que se salga de la entrada para audífonos del iPhone.
 - No olvide apagar el micrófono para ahorrar la batería.

Por favor recicle o deseche la batería de manera responsable. Es posible que no existan lugares de reciclaje disponibles en su área.

Declaración de la FCC

NOTA: Este equipo ha sido probado y se encontró que cumple con los límites establecidos para un dispositivo digital Clase B, de conformidad con la sección 15 de las reglas de la FCC. Estos límites están diseñados para ofrecer una protección razonable contra interferencias perjudiciales cuando el equipo es operado en una instalación residencial. Este equipo genera, usa y puede emitir energía de radiofrecuencia y, si no se instala y usa de acuerdo con las instrucciones, podría provocar interferencias perjudiciales en las comunicaciones de radio. Sin embargo, no hay garantía de que dicha interferencia no ocurrirá en una instalación en particular. Si este equipo ocasiona interferencia perjudicial a la recepción de radio o televisión, lo cual se puede determinar apagando y encendiendo el equipo, se sugiere que el usuario trate de corregir la interferencia mediante una de las siguientes medidas:

- Colocar u reorientar la antena receptora.
- Aumentar la separación entre el equipo y el receptor.
- Conecte el equipo a una salida o circuito distinto al que está conectado el receptor.
- Consultar a su proveedor o al técnico de radio o televisión con experiencia para que le ayuden.

Belkin International, Inc. no es responsable por cualquier interferencia causada por modificaciones no autorizadas a este equipo. Dichas modificaciones podría invalidar la autorización del usuario para operar este equipo.

Advertencia de la FCC: Cualquier cambio o modificación que no haya sido expresamente aprobada por la parte responsable del cumplimiento podría anular el permiso del usuario para operar este equipo.

ICES

Este aparato digital Clase B cumple con el ICES-003 de Canadá.

IC

Este aparato digital Clase B cumple con el ICES 003 de Canadá.

Declaración de CE

NOTA: Este producto cumple con los requerimientos básicos de la directriz EMC 2004/108/EC. Se puede obtener una copia de la marca CE que indica la "Declaración de Conformidad" de la Unión Europea en el sitio Web: www.belkin.com/doc.



Información

Un año de garantía limitada del producto de Belkin International, Inc.

Cobertura de la presente garantía.

Belkin International, Inc. ("Belkin") garantiza al comprador original que este producto Belkin no tendrá defectos de diseño, montaje, materiales o mano de obra.

El periodo de cobertura.

Belkin garantiza el producto Belkin durante un año.

¿Qué haremos para solventar los problemas?

Garantía del producto.

Belkin reparará o sustituirá, según decida, cualquier producto defectuoso sin ningún tipo de cargo (excepto los gastos de envío del producto). Belkin se reserva el derecho de suspender la producción de cualquiera de sus productos sin notificación previa y no se hará cargo de reparar o reemplazar tales productos. En caso de que Belkin fuera incapaz de reparar o reemplazar el producto (por ejemplo, porque su producción hubiera cesado), Belkin ofrecerá un reembolso y un cupón de compra para adquirir otro producto en Belkin.com con un crédito que será igual al del recibo de compra original descontando la cantidad que corresponda según su uso.

Qué excluye la presente garantía

Todas las garantías mencionadas anteriormente resultarán nulas y sin valor alguno si el producto Belkin no se le proporciona a Belkin para su inspección bajo requerimiento de Belkin con cargo al comprador únicamente o si Belkin determina que el producto Belkin se ha instalado de un modo inadecuado de acuerdo con las presentes instrucciones, alterado de algún modo o forzado. La garantía del producto de Belkin no lo protege contra desastres naturales o causas de fuerza mayor como, por ejemplo, inundaciones, rayos, terremotos, conflictos bélicos, vandalismo, robos, desgaste provocado por un uso normal, erosión, agotamiento, obsolescencia, abuso, daños a causa de interrupciones en la alimentación (p. ej. apagones) o modificaciones o alteraciones no autorizadas de programas o sistemas.

Esta garantía resulta nula si el LiveAction Mic (F8Z818tt) se utiliza con cualquier otro dispositivo que no sea un iPhone 4.

Seguir estas instrucciones con atención. Un mal uso o una instalación incorrecta puede dañar tu iPhone 4. Belkin no es responsable de ningún daño que pueda producirse como resultado de un mal uso o de una instalación inadecuada del producto, incluyendo, entre otros, su utilización con un dispositivo que no sea un iPhone 4.

Cómo acceder a nuestros servicios.

Para obtener asistencia sobre algún producto de Belkin, debe seguir los siguientes pasos:

- Póngase en contacto con Belkin International, Inc. en 112045 E. Waterfront Drive, Playa Vista, CA 90094, EE.UU. , a la atención de: Servicio de atención al cliente, o llame al (800)-223-5546, en un plazo de 15 días desde el momento de la incidencia. Tenga preparada la siguiente información:
 - El número de artículo del producto Belkin.
 - El lugar de compra del producto.
 - Cuando compró el producto.
 - Copia de la factura original.

2. El servicio de atención al cliente de Belkin le informará sobre cómo enviar el recibo y el producto Belkin y sobre cómo proceder con su reclamación.

Belkin se reserva el derecho de revisar el producto Belkin dañado. Todos los gastos de envío del producto Belkin a Belkin para su inspección correrán a cargo del comprador exclusivamente. Si Belkin determina, según su propio criterio, que resulta poco práctico el envío de los equipos averiados a Belkin, Belkin podrá designar, según su propio criterio, una empresa de reparación de equipos para que inspeccione y estime el coste de la reparación de dichos equipos. Los gastos, si existieran, de envío del equipo a dicha empresa de reparaciones, y de su valoración, correrán exclusivamente a cargo del comprador. El equipo dañado deberá permanecer disponible para su inspección hasta que haya finalizado la reclamación. Si se solucionan las reclamaciones por negociación, Belkin se reserva el derecho a subrogar la garantía por cualquier póliza de seguros del comprador.

Relación de la garantía con la legislación local.

ESTA GARANTÍA CONTIENE LA GARANTÍA EXCLUSIVA DE BELKIN. NO EXISTE NINGUNA OTRA GARANTÍA, EXPRESA O IMPLÍCITA, EXCEPTO LAS REQUERIDAS POR LA LEY, INCLUYENDO LA GARANTÍA IMPLÍCITA DE ESTADO DE CALIDAD, COMERCIABILIDAD Y ADAPTACIÓN PARA UN FIN PARTICULAR, Y TALES GARANTÍAS IMPLÍCITAS, EN CASO DE EXISTIR ALGUNA, ESTARÁN LIMITADAS EN SU DURACIÓN AL PERIODO DE VIGENCIA DE LA PRESENTE GARANTÍA.

Ciertas jurisdicciones no permiten la limitación de duración de las garantías implícitas, por lo que puede que las anteriores limitaciones no le afecten. EN NINGÚN CASO BELKIN SERÁ RESPONSABLE DE LOS DAÑOS IMPREVISTOS, ESPECIALES, DIRECTOS, INDIRECTOS, CONSECUENTES O MÚLTIPLES, INCLUYENDO, AJUNQUE NO EXCLUSIVAMENTE, LA PÉRDIDA DE NEGOCIO O BENEFICIOS QUE PUEDA SURGIR DE LA VENTA O EL EMPLEO DE CUALQUIER PRODUCTO BELKIN, AJUNQUE SE HAYA INFORMADO DE LA POSIBILIDAD DE DICHOS DAÑOS.

Esta garantía le proporciona derechos legales específicos y usted puede beneficiarse asimismo de otros derechos que pueden variar entre las distintas jurisdicciones. Ciertas jurisdicciones no permiten la exclusión o limitación de daños fortuitos, consiguientes o de otro tipo, por lo que tal vez las limitaciones mencionadas no le afecten.

BELKIN

LiveAction Mic

User Manual

Belkin Tech Support	
US	New Zealand
http://www.belkin.com/support	http://www.belkin.com/au/support
UK	Singapore
http://www.belkin.com/uk/support	1800 622 1130
Australia	Europe
http://www.belkin.com/au/support	http://www.belkin.com/uk/support

© 2011 Belkin International, Inc. All rights reserved. All trade names are registered trademarks of respective manufacturers listed. iPhone is a trademark of Apple Inc., registered in the U.S. and other countries.

© 2011 Belkin International, Inc. Tous droits réservés. Toutes les raisons commerciales sont des marques déposées de leurs fabricants respectifs. iPhone est une marque de commerce d'Apple Inc. enregistrée aux États-Unis et dans d'autres pays.

© 2011 Belkin International, Inc. Todos los derechos reservados. Todos los nombres comerciales son marcas registradas de los respectivos fabricantes mencionados. iPhone es una marca registrada de Apple Inc., registrada en EE.UU. y otros países.

8820tt00932 Rev. A00

F8Z818tt